







ആരോഗ്യ കുടുംബക്ഷേമ വകുപ്പ്



നീവ വൈറസ്

രോഗം പകരാതിരിക്കാൻ വേണ്ടി എടുക്കേണ്ട മുൻകരുതലുകൾ

-  എൻ 95 മാസ്ക് ശരിയായി ധരിക്കുക
-  ശാരീരിക അകലം പാലിക്കുക
-  ഇടയ്ക്കിടയ്ക്ക് കൈകൾ സോപ്പും വെള്ളവും ഉപയോഗിച്ച് 20 സെക്കന്റേടുത്ത് നന്നായി കഴുകുക. ഇത് ലഭ്യമല്ലെങ്കിൽ ആൽക്കഹോൾ അടങ്ങിയ സാനിറ്റൈസർ ഉപയോഗിച്ച് കൈകൾ വൃത്തിയാക്കുക.
-  നിലത്ത് വീണ് കിടക്കുന്നതും, പക്ഷിമൃഗാദികൾ കടിച്ചതുമായ പഴങ്ങൾ ഉപയോഗിക്കരുത്.
-  വവ്വാലുകൾ കാണപ്പെടുന്ന പ്രദേശങ്ങളിൽ തെങ്ങ്, പന എന്നിവയിൽ നിന്നും ലഭിക്കുന്ന തുറന്ന പാത്രങ്ങളിൽ ശേഖരിക്കുന്ന കള്ളു ഉപയോഗിക്കരുത്.
-  പഴങ്ങളും പച്ചക്കറികളും ഉപയോഗത്തിന് മുമ്പേ നന്നായി കഴുകുക
-  രോഗലക്ഷണങ്ങൾ കണ്ടാൽ ആരോഗ്യ പ്രവർത്തകരുമായി ബന്ധപ്പെട്ട് നിർദ്ദേശങ്ങൾക്ക് അനുസരിച്ച് പ്രവർത്തിക്കുക





ആരോഗ്യ കുടുംബക്ഷേമ വകുപ്പ്

നീവ വൈറസ്

രോഗ ലക്ഷണങ്ങൾ



പനിയോട് കൂടിയുള്ള ശരീരവേദന, തലവേദന, ക്ഷീണം, ചുമ, തൊണ്ട വേദന എന്നിവയാണ് പ്രാരംഭ രോഗ ലക്ഷണങ്ങൾ



രോഗം മുർച്ഛിക്കുന്നതനുസരിച്ച് ചർദ്ദി, സ്ഥലകാല ബോധമില്ലായ്മ, മാനസിക വിഭ്രാന്തി, അപസ്മാരം, ബോധക്ഷയം, ശ്വാസതടസ്സം എന്നിവയുണ്ടാകാം. യഥാസമയം കണ്ടെത്തി ചികിത്സിച്ചില്ലെങ്കിൽ മരണം വരെ സംഭവിക്കാം.





ആരോഗ്യ കുടുംബക്ഷേമ വകുപ്പ്

എന്താണ് നീപ വൈറസ്



നീപ വൈറസ് ബാധയുള്ള വെള്ളാലുകളിൽ നിന്നും പന്നികളിൽ നിന്നും മറ്റും മനുഷ്യരിലേക്ക് പകരുന്നു



രോഗബാധിതനായ ആളിനോട് അടുത്തിടപഴകുകയോ ശരീരസ്രവങ്ങളുമായി സമ്പർക്കമുണ്ടാകുകയോ വഴി മനുഷ്യരിൽ നിന്നും മനുഷ്യരിലേക്ക് രോഗം പകരുന്നു



വൈറസ് ബാധയുള്ള വെള്ളാലുകളുടെ കാഷ്ഠം, ഉമിനീർ, മുത്രം എന്നിവ കലർന്ന പാനീയങ്ങളും ഇവ കടിച്ച പഴങ്ങളും മറ്റും കഴിക്കുന്നതിലൂടെ രോഗം പകരുന്നു.





ആരോഗ്യ കുടുംബക്ഷേമ വകുപ്പ്

നീവ വൈറസ്

രോഗ സ്ഥിരീകരണം

-  തൊണ്ടയിൽ നിന്നും മുകളിൽ നിന്നുമുള്ള സ്രവം
-  രക്തം
-  മൂത്രം
-  തലച്ചോറിലെ സ്രവമായ സെറിബ്രോ സ്പൈനൽ ഫ്ലൂയിഡ്

എന്നിവയിൽ നിന്നുമെടുക്കുന്ന സാമ്പിളുകൾ അംഗീകൃത ലാബുകളിൽ **ആർ.ടി.പി.സി.ആർ.** പരിശോധന നടത്തിയാണ് രോഗം സ്ഥിരീകരിക്കുന്നത്.

